



**CÔNG TY TNHH DỤNG CỤ CƠ KHÍ VÀ Y TẾ VPIC VIỆT PHÁT**  
Địa chỉ: Số 824, Ấp Ngũ Phúc, Xã Hồ Nai 3, Huyện Trảng Bom, Tỉnh Đồng Nai  
Tel: (+84) 2512 860 688 Website: [www.vpicvietphat.com](http://www.vpicvietphat.com)

## HƯỚNG DẪN SỬ DỤNG

Tên trang thiết bị y tế: **Bàn nâng sử dụng cho giường bệnh**  
Loại/ Mã sản phẩm: PZT-840



Cảm ơn quý khách đã sử dụng **Bàn nâng sử dụng cho giường bệnh** của chúng tôi.  
Để an toàn xin hãy chú ý đọc kỹ cách sử dụng trong tài liệu này.

- Xin vui lòng đọc kỹ trước khi lắp ráp.
- Người dùng cần đọc kỹ trước khi sử dụng.
- Sau khi đọc xong sách hướng dẫn sử dụng này, xin hãy cất giữ cẩn thận.



Mục Lục	Trang
■ Cách sử dụng an toàn.....	2~3
■ Kiểm tra sản phẩm.....	4
■ Danh mục linh kiện quan trọng.....	5
■ Cách lắp ráp.....	5~6
■ Cách sử dụng.....	7
■ Vấn đề bảo quản.....	8
■ Chính sách bảo hành và chăm sóc khách hàng.....	9
■ Thông số kỹ thuật sản phẩm.....	10

Các đặc trưng của sản phẩm

- Có thể thay đổi chiều cao của bàn bằng cách điều chỉnh cần gạt.
- Chiều cao của bàn có thể điều chỉnh từ 60cm~84cm mà không cần qua từng nấc.
- Vì có bánh xe, cho nên bàn có thể di chuyển dễ dàng.

## ĐỂ SỬ DỤNG AN TOÀN ( TUYỆT ĐỐI HÃY TUÂN THỦ )

Trong bảng hướng dẫn sử dụng này, có sử dụng rất nhiều hình ảnh để minh họa, hướng dẫn cách sử dụng an toàn, tránh gây ảnh hưởng đến người sử dụng và gây tổn hại đến tài sản. Xin hãy đọc kỹ và hiểu rõ từng nội dung hướng dẫn rồi sử dụng sản phẩm đúng cách.



警告

Đây là ký hiệu nguy hiểm. Chúng tôi mô tả trường hợp giả định về những tai nạn hay chấn thương thường xảy ra cho người sử dụng.



注意

Đây là ký hiệu chú ý. Chúng tôi chỉ ra những chú ý khi sử dụng sản phẩm, những trường hợp này có thể gây nguy hiểm hoặc làm hư hại sản phẩm.

### ■ Giải thích ký hiệu.



禁止

Đây là ký hiệu tuyệt đối [ Cấm ].



Đây là ký hiệu tuyệt đối [ Phải ghi nhớ ], chú ý.




### CẢNH BÁO



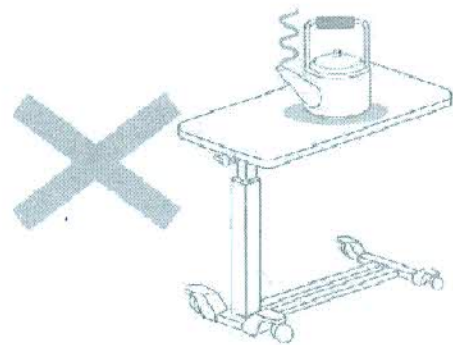
禁止

Cấm để đồ vật trên bàn trong lúc nâng cao hoặc hạ thấp bàn.  
- Vì dễ xảy ra tai nạn và hư hỏng.



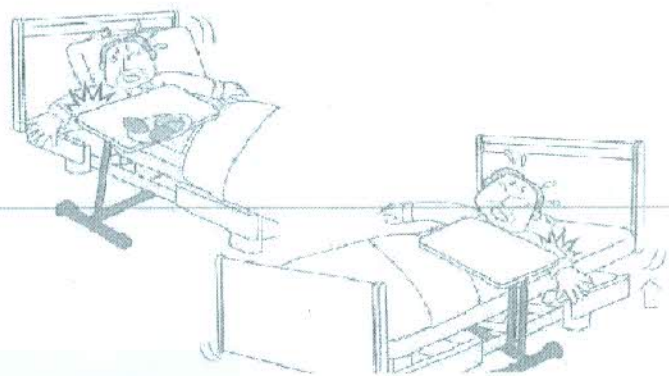
禁止

Cấm để ấm nước hay đồ có độ nóng cao trên bàn.  
- Vì bàn sẽ bị biến dạng, hư hỏng.



禁止

Bàn gấp. Cần chú ý để không bị kẹt ở giữa bàn và giường.  
- Vì sẽ dẫn đến tai nạn và hư hỏng.




# ĐỂ SỬ DỤNG AN TOÀN (TUYỆT ĐỐI HÃY GHI NHỚ)




## HÃY CÂN THẬN



Cấm dựa và ngồi trên bàn.  
- Vì sẽ dẫn đến tai nạn và hư hỏng.



Cấm tựa, bám trên bàn để đi.  
- Vì sẽ dẫn đến tai nạn và hư hỏng.



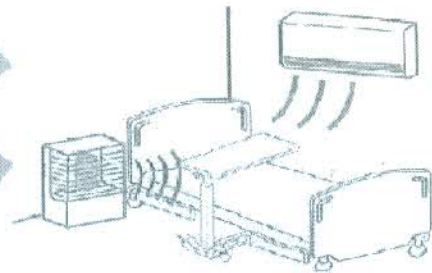
## CẢNH BÁO



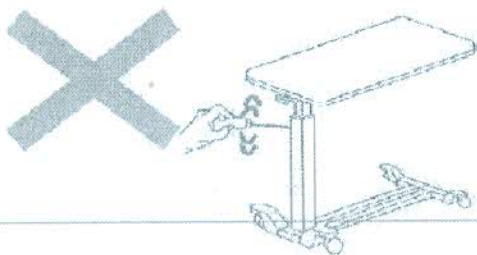
Trước khi sử dụng, hãy kiểm tra bàn thật kỹ.  
- Vì nếu bàn lung lay sẽ dẫn đến tai nạn.



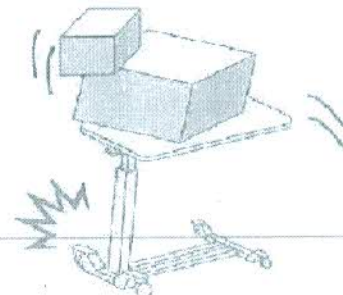
Cấm để lò sưởi điện, lửa ở gần bàn.  
- Vì sẽ dẫn đến hỏa hoạn.



Cấm tự tu sửa nâng cấp bàn.  
- Vì sẽ dẫn đến tai nạn, hư hỏng.




Chú ý: Bàn chỉ chịu được tối đa trọng lượng 10 Kg.  
- Nếu chất vật quá trọng lượng cho phép sẽ dẫn đến tai nạn, hư hỏng.




## KIỂM TRA SẢN PHẨM

- Sau khi mở hộp, hãy kiểm tra từng bộ phận thiết bị của bàn.  
Trường hợp nếu thiếu hay hư hỏng xin hãy liên hệ với cửa hàng


Chân Bánh Xe



Chân Bàn



Mặt Bàn



Sách Hướng Dẫn, Bảo Hành



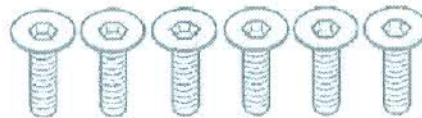
◇ Bảo Hành 1 Tô

◇ Sách Hướng Dẫn : 1 Quyển

Dụng Cụ Lắp Ráp



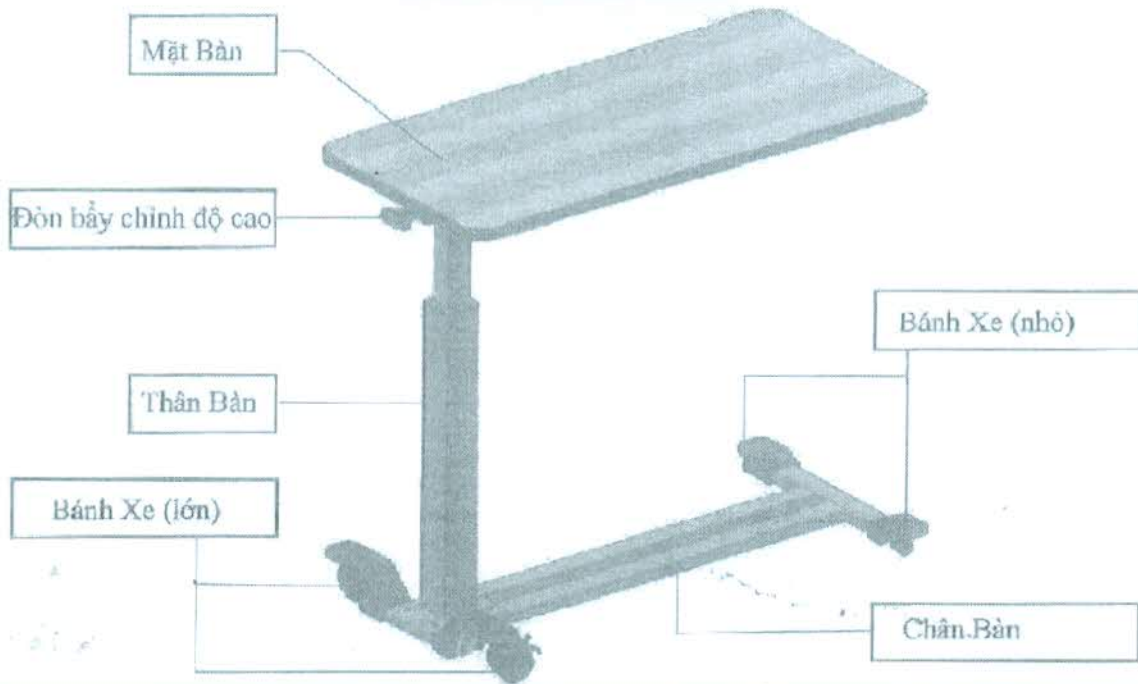
◇ Lục Giác  
(5mm) 1 cái



◇ Ốc Vặn  
(M6×10) 6 Cái

161 G 001 161

## DANH MỤC LINH KIỆN QUAN TRỌNG



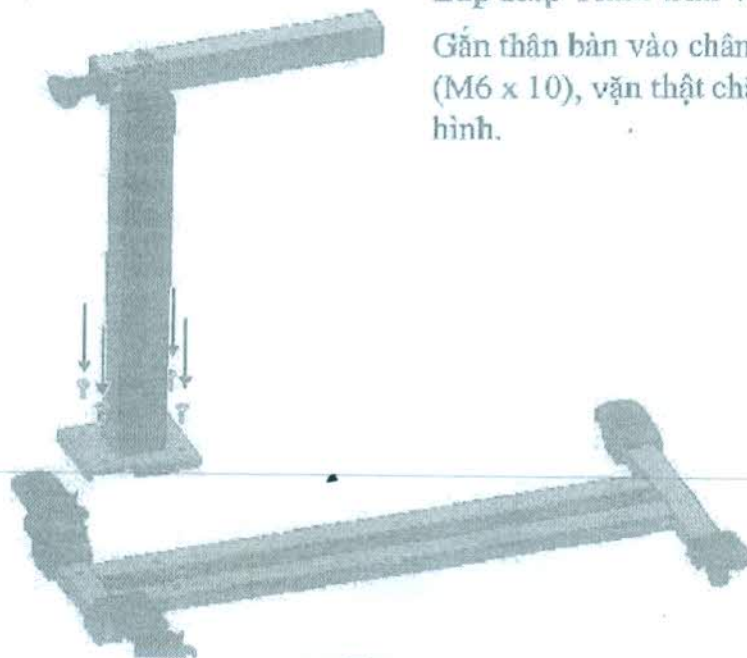
## CÁCH LẮP RÁP



Chú Ý

Khi lắp ráp, để tránh gây trầy xước xin hãy cẩn thận.

1



5

### Lắp Ráp Thân Bàn Với Chân Bàn


Gắn thân bàn vào chân bàn, dùng 4 ốc vận (M6 x 10), vặn thật chặt ở 4 điểm như trên hình.

## CÁCH LẬP RÁP

# 2

### Lắp Ráp Bàn

Lật ngược bàn, dùng 2 ốc xoáy (M6x10) vặn thật chặt vào 2 điểm như trên hình.



# 3

Lật bàn lại rồi gắn bánh xe, 2 bánh xe lớn có gắn khóa.

※ Bánh xe nhỏ không gắn khóa.

