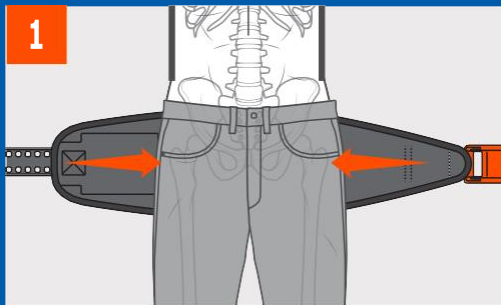
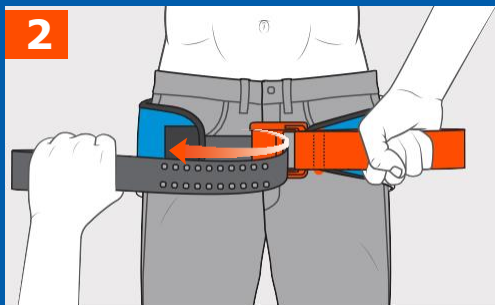


SAM[®] Pelvic Sling II

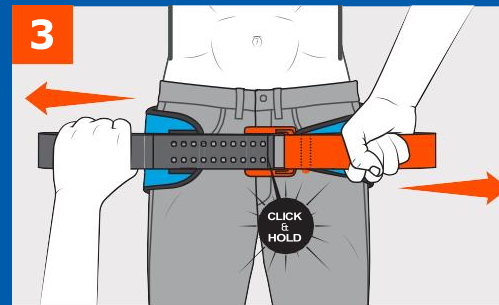
CÓ ĐỊNH XƯƠNG CHẬU AN TOÀN VÀ HIỆU QUẢ



Loại bỏ các dị vật ra khỏi túi bệnh nhân hoặc vùng xương chậu. Đặt SAM Pelvic Sling II với mặt đen hướng lên phía dưới bệnh nhân gần vùng hông.



Đặt DÂY ĐAI MÀU ĐEN xuyên qua khóa và kéo hết mức.



Giữ ĐAI MÀU CAM và kéo ĐAI MÀU ĐEN ở hướng đối diện đến khi nghe hoặc cảm nhận có tiếng click. Giữ căng và lập tức nhấn ĐAI MÀU ĐEN trên bề mặt của SAM Pelvic Sling II để cố định.

LƯU Ý: Đừng bận tâm nếu bạn nghe tiếng “click” thứ hai sau khi SAM Pelvic Sling II đã cố định. Khóa dán velcro cố định Sling vào đúng vị trí, không phụ thuộc vào khớp khóa.

ĐỀ THẢO: Nâng ĐAI MÀU ĐEN bằng cách kéo lên. Giữ căng và từ từ nới lỏng SAM Pelvic Sling II.



SAM Pelvic Sling II vẫn được gắn chặt vào bệnh nhân khi ở trong phòng MRI. Trong trường hợp sử dụng kéo dài, theo dõi da bệnh nhân.

DANH SÁCH CÁC BẰNG SÁNG CHẾ SAM PELVIC SLING II:	
Brevet No.	1487317
Deutsches Bundespatent	1487317
Patentes Marcado	1487317
Patent No.	1487317
U.S. Patent No.	6,554,784
U.S. Patent No.	8,192,383
U.S. Patent No.	7,008,389

Size nhỏ: Chu vi hông 27 - 45 in | 69 - 114 cm

Size chuẩn: Chu vi hông 32 - 50 in | 81 - 127 cm

Size lớn: Chu vi hông 36 - 54 in | 91 - 137 cm

EC REP



Emergo Europe, Prinsessegracht 20
2514 AP, The Hague, The Netherlands

REF PS30x-OB-EN



SAM Medical Products®
12200 SW Tualatin Rd, Ste 200
Tualatin, OR 97062 USA

SAM[®]
MEDICAL