



MEYSA TIBBİ CİHAZLAR SAN. ve TİC. A.Ş.

O. S. B. 16. Cad. No :73 Melikgazi / KAYSERİ / TÜRKİYE

+90 352 503 16 60

www.meissa.com.tr

+90 352 503 16 61

info@meissa.com.tr

BĂNG CA CẤP CỨU CHUYÊN DỤNG MOVEE 2.1

Hướng dẫn sử dụng và thông số kỹ thuật

Mã tài liệu: KK-26 Revision: 01 /01.08.2017

Thông tin liên hệ:

MEYSA TIBBİ CİHAZLAR A.Ş.

O.S.B 16. Cadde No: 73 Melikgazi / Kayseri / Türkiye

Web: www.meissa.com.tr

E-mail: info@meissa.com.tr

Tel: +90 352 503 16 60

Fax: +90 352 503 16 61

HƯỚNG DẪN ỨNG DỤNG

NỘI DUNG

1. Giới thiệu.....	2
2. Thông tin chung	2
3. Tính năng kỹ thuật.....	3
4. Mô tả sản phẩm.....	4
5. Lắp ráp.....	4
6. Hướng dẫn sử dụng.....	5
7. Hướng dẫn cách bảo trì.....	5
8. Cách cất giữ.....	5
9. Dịch vụ và bảo trì.....	6
10. Các ký hiệu sử dụng.....	6

1. GIỚI THIỆU

Model MOVEE 2.0 và 2.1 được thiết kế dựa trên các tiêu chuẩn an toàn cao nhất với khả năng di chuyển rộng.

2. THÔNG TIN CHUNG

Đọc hướng dẫn này trước khi sử dụng nhằm đảm bảo an toàn và tránh các rủi ro có thể có cho khách hàng và bệnh nhân..

NHỮNG CHỈ DẪN AN TOÀN

- Trước khi sử dụng cồng, các y tá phải học các chuyển động của cồng và sử dụng các phụ kiện của nó như trong chỉ dẫn của tài liệu tới khi có đủ kinh nghiệm. Tất cả các chuyển động của cồng nên được thực hiện theo hướng dẫn cho từng ứng dụng và trường hợp riêng biệt.
- Không sử dụng sản phẩm bị hư, bị lỗi. Đặc biệt có khả năng gây rủi ro cho bệnh nhân, cho khách hàng hoặc bản thân. Tuyệt đối không được sử dụng sản phẩm đang bị hư.
- Chỉ những y tá lành nghề, đã được đào tạo chuyên môn mới được sử dụng sản phẩm.
- Trước khi sử dụng sản phẩm, phải thử hết các chức năng để đảm bảo chúng hoạt động tốt.
- Chỉ nên sử dụng sản phẩm trên bề mặt nhẵn và sạch.
- Không nên dùng sản phẩm với tải trọng vượt quá tải trọng an toàn. Nếu xảy ra thì bệnh nhân nên nằm trên bề mặt cồng ở vị trí thấp nhất.
- Ngoại trừ vị trí di chuyển của cồng, bánh xe nhất thiết phải được chặn cố định trên.
- Không được ngồi trên cồng trừ bệnh nhân.

- Một cánh chỉ dùng cho 1 bệnh nhân.
- Trong quá trình điều chỉnh tư thế cánh cho bệnh nhân chú ý không gây hại cho người xung quanh và bản thân.
- Việc bổ sung bất kỳ phụ kiện nào vào cánh phải đáp ứng không hạn chế chuyển động của cánh.
- Không sử dụng cánh trong vùng có vật liệu dễ cháy nổ.
- Chỉ nên sử dụng các sản phẩm, phụ tùng của các hãng sản xuất được phê chuẩn. Nếu các phụ tùng dự phòng được cung cấp bởi các nhà cung cấp khác, chúng tôi không chịu trách nhiệm cho bất kỳ thiệt hại hoặc sự cố nào.
- Bệnh nhân hoặc y tá trong các vị trí dưới đây có thể gặp nguy hiểm:

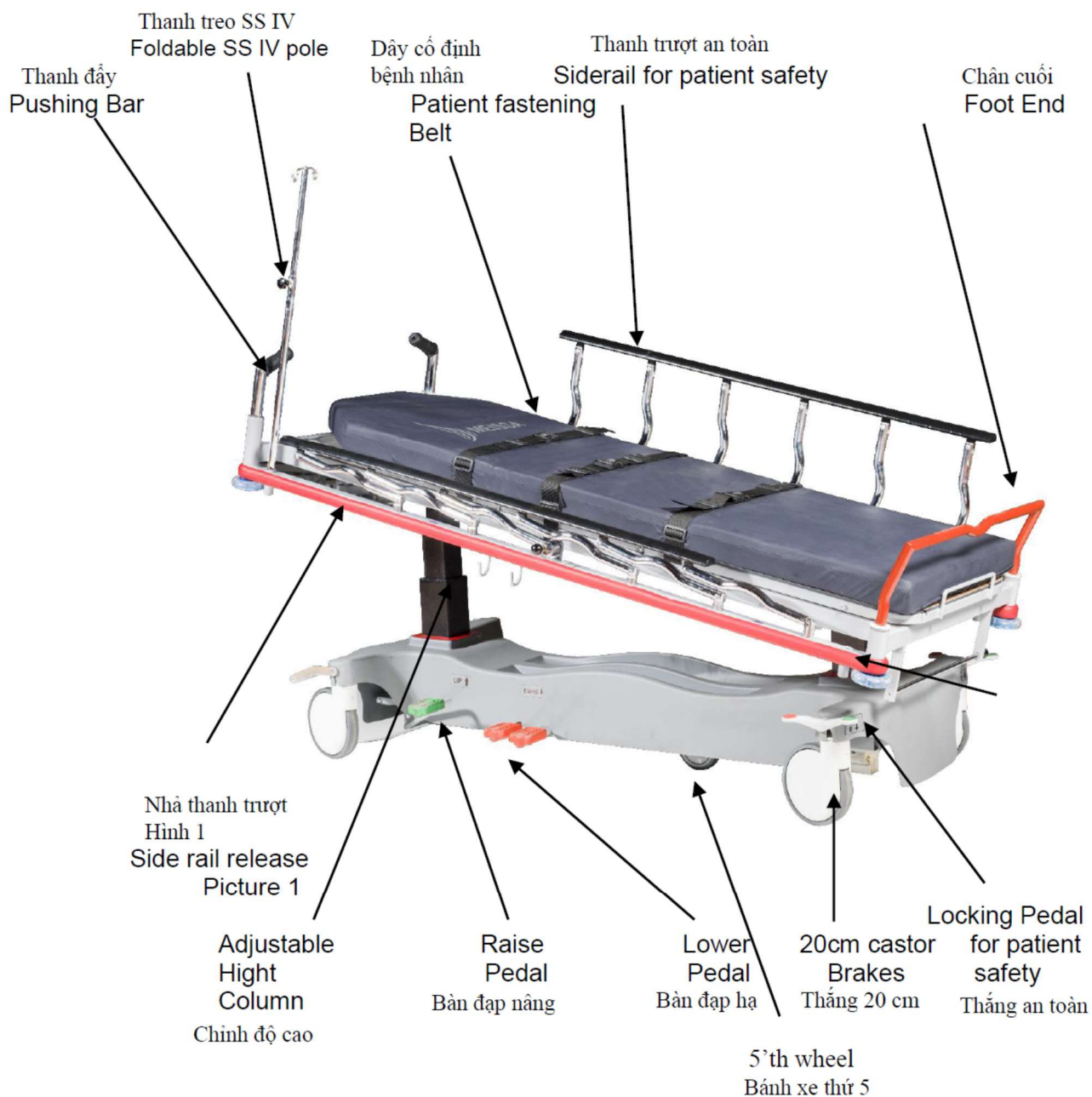
- Vận chuyển cánh không trơn tru, sạch sẽ từ nơi này sang nơi khác.
- Việc bảo trì không đúng cách.
- Nếu SWL đã được thông qua.
- Trong trường hợp cánh được sử dụng bởi những người không được đào tạo và không có thẩm quyền.
- Bố trí không tập trung của các bộ phận chuyển động.

3. ĐẶC ĐIỂM KỸ THUẬT

Kích thước của model MOVEE được liệt kê trong bảng bên dưới

<i>Đặc tính kỹ thuật</i>	MOVEE 2.0	MOVEE 2.1
<i>Phạm vi độ cao</i>	570-830 mm	570-830 mm
<i>Độ nghiêng cánh</i>	15 °	15 °
<i>Góc tựa lưng (tối đa)</i>	90 °	90 °
<i>Tổng chiều dài</i>	2060 mm	2060 mm
<i>Tổng chiều rộng</i>	740 mm	740 mm
<i>Chiều dài bề mặt bệnh nhân</i>	1.950 mm	1.950 mm
<i>Chiều rộng bề mặt bệnh nhân</i>	620 mm	620 mm
<i>Chiều dài phần lưng tựa</i>	730 mm	730 mm
<i>Đường kính của bánh xe</i>	200 mm	200 mm
<i>Khối lượng</i>	100 kg	104 kg
<i>Khối lượng làm việc an toàn</i>	225 kg	225 kg
<i>Bánh xe thứ 5</i>	-	Tiêu chuẩn
<i>Bề mặt mờ X- Ray</i>	Tựa lưng	Tựa lưng

4. MÔ TẢ SẢN PHẨM:



5. LẮP RÁP

Trong quá trình lắp ráp cần tuân thủ các quy tắc dưới đây.

- Thận trọng và hoàn toàn tháo rời sản phẩm đóng gói.
- Trong quá trình vận chuyển kiểm tra sản phẩm để tránh thiệt hại.

- Kiểm tra kỹ sản phẩm được giao. Nếu thiếu bất kỳ sản phẩm nào hoặc chi tiết chính nào phải báo ngay cho nhà cung cấp.
- Trước khi thực thao tác lắp ráp phải đọc kỹ hướng dẫn sử dụng đúng với loại sản phẩm đang làm.
- Các phụ kiện được định kèm trong tài liệu bên dưới.
- Hãy chắc chắn trong quá trình kiểm tra, hệ thống cơ của cồng hoạt động bình thường.

6. HƯỚNG DẪN SỬ DỤNG

Thanh đẩy: Thanh này cho phép chuyển hướng trong quá trình chuyển cồng và trong tình huống cần thiết để kéo cồng ngược lại.

Cảnh báo: Hãy thận trọng. Thao tác với cồng, phải chắc chắn rằng xung quanh không có ai đặc biệt là trẻ em!

Bàn đạp nâng: Trong hình 1 được hiển thị là bàn đạp điều chỉnh chiều cao của cồng và độ nghiêng.

Bàn đạp có thể đóng lại để đảm bảo an toàn cho bệnh nhân: Trong hình 1 là bàn đạp giúp bảo vệ khỏi rơi và cho phép cố định ở vị trí trên cùng.

Phanh đôi: Bàn đạp này có thể chặn bánh xe hoặc để tự do.

7. HƯỚNG DẪN BẢO DƯỠNG:

Cồng được làm bằng nhựa kháng khuẩn. Khung trên và khung dưới được phủ bằng nhựa ABS để cung cấp bề mặt mềm dễ dàng làm sạch. Các thành phần kim loại đã được làm sạch bởi công nghệ NANO trước khi được sơn tĩnh điện nên dễ dàng làm sạch sản phẩm. Sản phẩm có thể được làm sạch bằng khăn ẩm hoặc miếng bọt biển. Trong quá trình vệ sinh, cần theo tình trạng của bệnh nhân và sau khi bệnh nhân sơ tán, rửa sạch tất cả các bề mặt.

Lưu ý: Không sử dụng sản phẩm trong phòng khử trùng





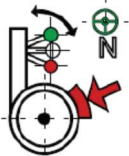






8. BẢO QUẢN:

Để cất giữ lâu dài sản phẩm nên theo các hướng dẫn dưới đây.

- Để sửa đổi tất cả các cài đặt trên sản phẩm.
- Hãy chắc chắn rằng bánh xe cồng nằm trên mặt đất nhẵn.
- Xử lý cẩn thận. Không đặt lên bề mặt sản phẩm đồ vật hoặc vật nặng.

9. LỊCH BẢO TRÌ VÀ SỬA CHỮA

Vui lòng liệt kê theo bảng dưới đây nếu hoàn tất bất kỳ công việc bảo trì hoặc sửa chữa

	Tham khảo theo hướng dẫn sử dụng.
	Áp dụng hướng dẫn sử dụng.
	Cảnh báo chung.
	Cảnh báo phải thận trọng.
	Khóa bánh.
	Tên catalogue/model
	Số sê-ri.
	Dấu chứng nhận CE.
	Nhà sản xuất.
	Trải trọng làm việc an toàn
	Cân nặng tối đa của bệnh nhân.

Hình ảnh và màu sắc được đề cập ở đây có thể khác với sản phẩm thực sự.

Nhà sản xuất có quyền nâng cấp sửa đổi sản phẩm mà không thông báo.



MEYSA TIBBİCİHAZLAR SAN VE TİC A.Ş.
Organize Sanayi Bölgesi 16. Cad. No: 73
Melikgazi / Kayseri
Türkiye

Web: www.meissa.com.tr

E-mail: info@meissa.com.tr

Tel : +90 352 503 16 60

Fax : +90 352 503 16 61