

CÔNG TY CỔ PHẦN DƯỢC KIM BẢNG

DANH MỤC THIẾT BỊ SẢN XUẤT

STT	Tên thiết bị	Số lượng	Mục đích sử dụng
1	Cân điện tử	01	Cân nguyên liệu
2	Bồn pha chế	01	Pha chế
3	Máy bơm	01	Bơm trộn đồng chất
4	Lọc	03	Lọc dịch
5	Bộ máy chiết	01	Chiết chai
6	Máy đóng gói	01	Đóng gói sản phẩm
7	Máy nghiền	01	Nghiền nguyên liệu
8	Tủ sấy	01	Sấy hóa chất, bao bì
9	Máy bắn đất	01	Bắn lô, ngày sản xuất, hạn dùng

Hà Nam, ngày 03 tháng 02 năm 2020

XÁC NHẬN CỦA CƠ SỞ

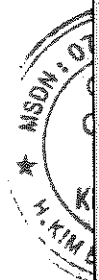


CÔNG TY CỔ PHẦN DƯỢC KIM BẢNG

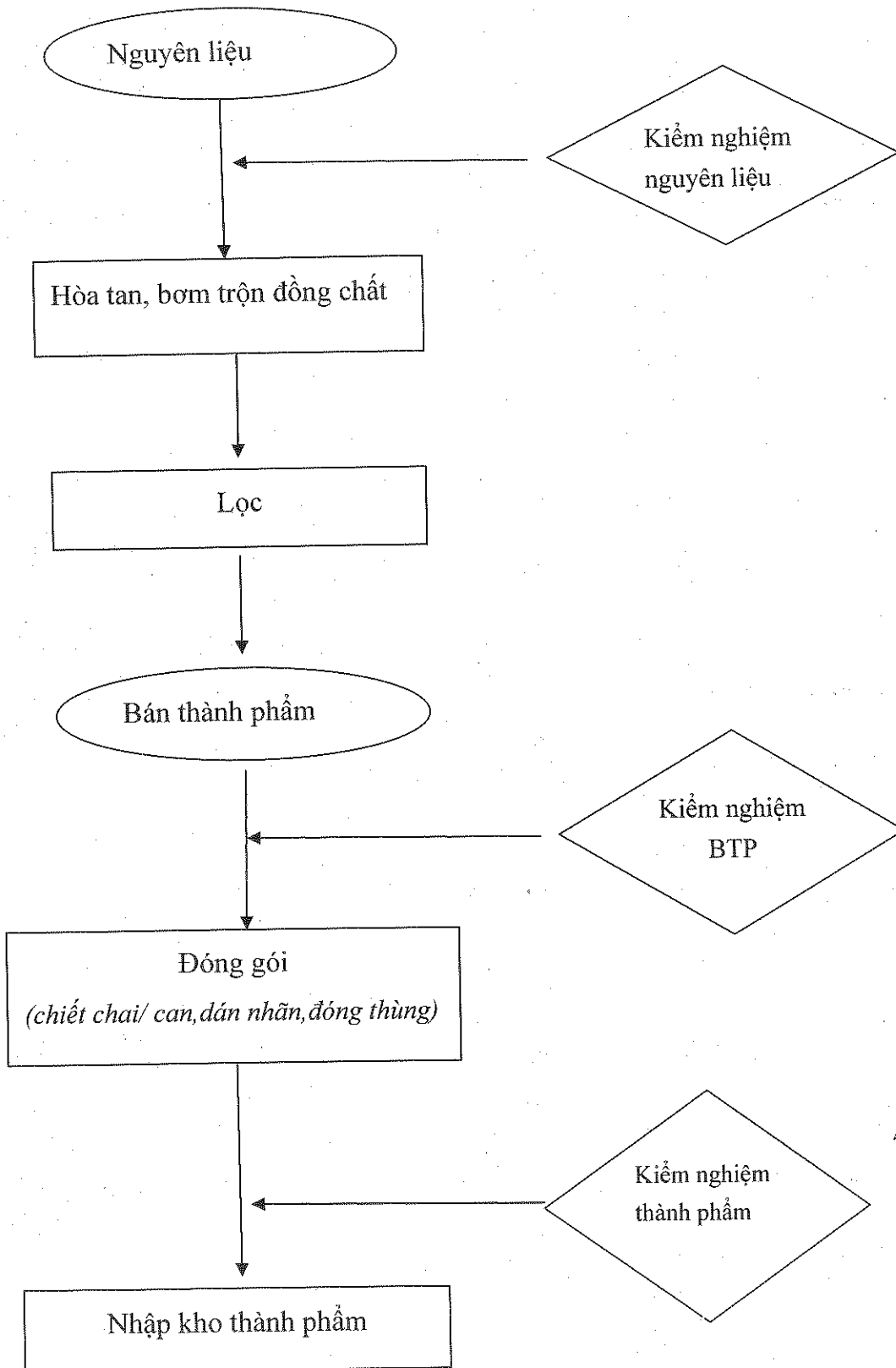
QUI TRÌNH SẢN XUẤT
TRANG THIẾT BỊ Y TẾ DẠNG DUNG DỊCH

1- Thiết bị dụng cụ :

STT	Tên thiết bị	Số lượng	Mục đích sử dụng
1	Cân điện tử	01	Cân nguyên liệu
2	Bồn pha chế	01	Pha chế
3	Máy bơm	01	Bơm trộn đồng chất
4	Lọc	03	Lọc dịch
5	Bộ máy chiết	01	Chiết chai
6	Máy đóng gói	01	Đóng gói sản phẩm
7	Máy nghiền	01	Nghiền nguyên liệu
8	Tủ sấy	01	Sấy hóa chất, bao bì
9	Máy bắn đất	01	Bắn lô, ngày sản xuất, hạn dùng



2- Sơ đồ quy trình sản xuất và kiểm soát chất lượng:



00190
CÔNG T
CỔ PHẢ
DƯỢC
IM BẢNG
ANG-T.H


3- Mô tả quá trình sản xuất

- Chuẩn bị đủ nguyên liệu đã đạt tiêu chuẩn theo công thức sản xuất
- Cấp nước vào bồn pha chế khoảng ½ bồn
- Cho các nguyên liệu vào bồn pha chế(nếu nguyên liệu dạng lỏng) hoặc hòa tan nguyên liệu rồi cho dung dịch đã hòa tan vào bồn pha chế.
- Khuấy, bơm trộn đến đồng nhất dung dịch
- Cấp đủ lượng nước theo lô/mẻ sản xuất vào bồn pha chế
- Khuấy, bơm trộn đến đồng nhất dung dịch
- Lọc dung dịch qua bộ lọc, lõi lọc polyester 5µm
- Kiểm nghiệm bán thành phẩm
- Đóng gói :
 - + Chiết chai/ can
 - + Dán nhãn đã in số lô, NSX, HSD lên chai/ can
 - + Đóng thùng carton (nếu có)
- Kiểm nghiệm thành phẩm
- Nhập kho thành phẩm



Hà Nam, ngày 03 tháng 02 năm 2020

BIÊN SOẠN


Cường Thi Việt Hoa

