

## Hướng dẫn sử dụng

Đọc kỹ hướng dẫn sử dụng trước khi dùng

### 1. Chỉ định sử dụng

Khóa 3 chắc là loại khóa có 3 đầu khớp được làm bằng PC, PE và PP.

Khóa 3 chắc nhằm mục đích để kết nối bộ truyền dịch hoặc dây nối bơm tiêm hoặc các loại ống khác để hỗ trợ bơm thuốc, dịch truyền theo đường tĩnh mạch vào cơ thể bệnh nhân.

### 2. Biện pháp phòng ngừa

Luôn kiểm tra rò rỉ sau khi thay đổi kết nối

### 3. Thận trọng



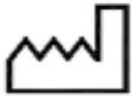
Loại bỏ khóa 3 chắc một cách an toàn để không ai có thể tự chích hoặc tự làm mình bị thương. Bỏ sản phẩm sau mỗi lần sử dụng. Không làm sạch hoặc khử trùng lại. Thiết bị này vẫn vô trùng cho đến khi gói được mở ra hoặc bị hư hỏng. Không sử dụng nếu túi đã được mở hoặc bị hư hỏng. Không bao giờ sử dụng nếu bất kỳ bộ phận nào bị rời ra hoặc nếu nắp bảo vệ bị rời ra.










### 4. Hướng dẫn sử dụng

1. Mở gói riêng lẻ.

2. Kết nối các đầu nối với bộ truyền dịch hoặc dây nối bơm tiêm hoặc thiết bị phân phối dung dịch khác.

3. Mở trạc bơm thuốc theo hướng mũi tên.

Biểu tượng	Ý nghĩa
	Thận trọng.
	Dấu CE: phù hợp với các yêu cầu thiết yếu của Chỉ thị Thiết bị Y tế 93/42 / EEC
	Ngày sản xuất.

	Nhà sản xuất
	Ngày hết hạn.
	Không tái sử dụng.
	Không sử dụng nếu gói bị hư hỏng.
	Số lô
	Dễ vỡ, xử lý cẩn thận.
	Tránh xa ánh sáng mặt trời.
	Giữ khô ráo.
	Khử trùng bằng ethylene oxide

**CÔNG TY TNHH THIẾT BỊ Y TẾ VÀ HÓA CHẤT  
HOÀNG PHƯƠNG**



**GIÁM ĐỐC**  
*ThS. Nguyễn Thị Phương*