

## [Hướng dẫn sử dụng]

### 1. Sơ lược

Nút chặn đuôi kim lượn UStopper™ – UStopper™ Injection Stopper (Hay còn gọi là nút chặn kim lượn) là loại thiết bị dạng nguyên khối bằng nhựa, sử dụng để ngăn cản máu trào ra ngoài cổng ống thông của kim lượn tĩnh mạch hay các loại catheter cần bảo vệ môi trường vô khuẩn trong quá trình sử dụng nhưng tạm thời không kết nối với thiết bị khác, có thiết kế có hoặc không có màng van không chứa Latex trên nắp đậy, cho phép rút máu hoặc chích thuốc nhiều lần, có khóa vặn xoắn luer 6% giúp đóng đường truyền an toàn. Sản phẩm có thể có các màu sắc khác nhau.

| STT | Tên                              | Số lượng |
|-----|----------------------------------|----------|
| 1   | Nút chặn đuôi kim lượn UStopper™ | 01       |

### 2. Chỉ định

Nút chặn đuôi kim lượn Ustopper™ được chỉ định để nắp, bịt chặn ngăn cản dịch hoặc máu chảy ngược, từ các thiết bị có đầu kết nối ngoài thích hợp kết nối với đầu luer 6%, ví dụ như kim lượn tĩnh mạch, catheter thận hay catheter tĩnh mạch trung tâm..., bên cạnh đó Nút chặn đuôi kim lượn có chức năng bảo đảm môi trường vô khuẩn khi tạm thời dừng lại thủ thuật tiêm truyền hay quá trình lọc máu...

### 3. Chống chỉ định

- Không

### 4. Tác dụng phụ và biến chứng

- Không

### 5. Cảnh báo

- Sản phẩm này được khử trùng bằng EtO (Ethylene Oxide).
- Kiểm tra sự toàn vẹn của bao bì trước khi sử dụng. Nếu phát hiện bao bì hở, có dấu hiệu rò rỉ khí và hư hỏng, tuyệt đối không được sử dụng sản phẩm vì không đảm bảo độ vô trùng.
- Chỉ sử dụng sản phẩm khi hạn sử dụng còn hiệu lực.
- Không tái tiết trùng và/hoặc tái sử dụng lại sản phẩm này. Tái sử dụng hoặc tái khử trùng có thể gây ra nguy cơ nhiễm chéo cho thiết bị hoặc bệnh nhân sử dụng.

- Sản phẩm phải được sử dụng ngay sau khi mở lớp đóng gói và có biện pháp xử lý một cách an toàn và hợp lý sau khi sử dụng.
- Đảm bảo khu vực điều trị khô ráo, sạch sẽ.
- Sản phẩm dùng nắp, bảo vệ các đầu kết nối ngoài cho kim lượn tĩnh mạch, catheter thận, catheter tĩnh mạch trung tâm... vui lòng đọc kỹ hướng dẫn trước khi sử dụng.

### 6. Chú ý trước khi sử dụng

- Sản phẩm chỉ dùng một lần. Không tái sử dụng sản phẩm.
- Không được tái tiết trùng sản phẩm. Tái tiết trùng sản phẩm có thể làm giảm hiệu suất của thiết bị và tăng nguy cơ lây nhiễm chéo.
- Kiểm tra kỹ sản phẩm trước khi sử dụng. Không sử dụng sản phẩm khi bao bì bị mở, hư hỏng hoặc sản phẩm bị hư hại.

### 7. Hướng dẫn sử dụng

7.1 Rửa tay sạch sẽ, cẩn thận.

7.2 Đảm bảo rằng ống thông đang được cố định chắc chắn (Trong trường hợp đang tiến hành thay nút chặn)

7.3 Mở gói của Nút chặn đuôi kim lượn, đảm bảo nút chặn không chạm vào bề mặt bên ngoài của bao bì, kết nối nút chặn với đuôi kim lượn hoặc sản phẩm khác thông qua đầu nối luer, tiến hành xoay nút chặn theo chiều kim đồng hồ để kết nối chặt giữa nút chặn và đầu sản phẩm cần nắp.

Lưu ý: Có thể cần phải lắp đầy nút chặn bằng dung dịch heparin nếu không gian khí tồn tại trong nút chặn quá lớn.

Tiến hành dán cố định kim lượn hay ống thông (Trong trường hợp vừa đặt mới kim lượn hoặc ống thông vào cơ thể)












7.4 Trong trường hợp thay thế Nút chặn đuôi kim lượn:

- Tháo băng cũ ra khỏi nắp bằng cách lột bỏ từ từ và nhẹ nhàng. Không được cố gắng cắt bằng kéo vì nguy cơ có thể làm hỏng ống thông.
- Dùng cồn sát khuẩn hoặc dung dịch cồn iodine, lau sạch tại vị trí nút chặn kết nối với ống thông, để khô ngoài không khí.
- Nâng nhẹ và giữ ống thông, tháo nút chặn đuôi kim lượn cũ và bỏ vào thùng rác y tế, tiến hành lấy Nút chặn đuôi kim lượn mới, vặn theo chiều kim đồng hồ để gắn nút

chặn chắc chắn vào đuôi ống thông.

- d. Cắt một đoạn băng dính khoảng 5 cm và dán tại vị trí cách vị trí đuôi ống thông khoảng 1 cm, trừ phần nắp chặn. (Hoặc có thể sử dụng băng dính có định kim luôn để cố định)

### 1. Ký hiệu trên bao bì

| Kí hiệu   | Ý nghĩa                                  |
|---|--|
|  | Hạn sử dụng                              |
|  | Tư vấn hướng dẫn sử dụng                 |
|  | Không tái sử dụng                        |
|  | Khử trùng bằng ethylene oxide            |
|  | Cataloge số                              |
|  | Giới hạn nhiệt độ                        |
|  | Địa chỉ nhà sản xuất                     |
|  | Số lô                                    |
|  | Ngày sản xuất                            |
|  | Không sử dụng nếu lớp đóng gói bị hư hại |
|  | Không chứa Latex                         |

### 2. Đóng gói và lưu trữ

- Sản phẩm đóng gói trong bao bì blister
- Sản phẩm phải được sử dụng trước khi hết hạn (in trên nhãn của mỗi sản phẩm).
- Bảo quản nơi khô ráo, thoáng mát, tránh ánh nắng trực tiếp, nhiệt độ từ 5°C – 30°C. .

### 3. Nghĩa vụ của nhà sản xuất

Nhà máy USM Healthcare đảm bảo không có khuyết tật về nguyên vật liệu và quy trình sản xuất, tiệt trùng và đóng gói của sản phẩm được thực hiện đúng theo quy trình và tiêu chuẩn cơ sở đề ra. Sản phẩm phải được sử dụng trong khi thời gian sử dụng còn hiệu lực – được in trên nhãn sản phẩm. Nhà máy USM Healthcare sẽ không chịu bất kỳ trách nhiệm nào đối với sự cố xảy ra do sử dụng sản phẩm đã hết hạn sử dụng. Việc sử dụng sản phẩm phải tuân thủ đúng theo hướng dẫn sử dụng của nhà máy USM Healthcare và bất kỳ sự cố gây ra do không tuân

thủ phần hướng dẫn sử dụng sẽ không thuộc thẩm quyền trách nhiệm của nhà máy USM Healthcare.

### Nhà sản xuất: Công ty Cổ phần Nhà máy Trang thiết bị y tế USM Healthcare

Địa chỉ: Lô I-4b-1.3, Đường N3, Khu công nghệ cao (SHTP), Quận 9, Thành phố Hồ Chí Minh, Việt Nam

Postal code: 700000

Điện thoại: +84 8 730 44 888

Fax: +84 8 730 43 888