

HƯỚNG DẪN SỬ DỤNG


3603298529-C.T.N.H.H

TRUNG TÂM THÀNH VIÊN
SẢN XUẤT THUẬN MẠI
HẠNH MINH
TP. BIÊN HÒA - TỈNH ĐỒNG NAI

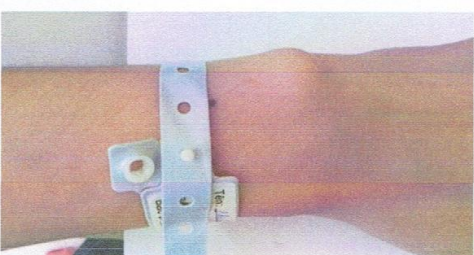
| | |
|-------------------|--|
| Tên sản phẩm | LẮC TAY (VÒNG NHẬN DẠNG BỆNH) |
| Quy cách | <ul style="list-style-type: none"> • MÀU SẮC: <ul style="list-style-type: none"> <input type="checkbox"/> Trắng <input type="checkbox"/> Xanh nhạt <input type="checkbox"/> Đỏ <input type="checkbox"/> Vàng <input type="checkbox"/> Hồng • KIỂU DÁNG: <ul style="list-style-type: none"> <input type="checkbox"/> Dán đè can |
| Đặc tính sản phẩm | <ul style="list-style-type: none"> • Mềm, mịn • Không thấm nước • Không sắc bén ở các cạnh • Không tự bung & khó mở,... |
| Phạm vi sử dụng | Sử dụng trong bệnh viện |
| Hạn sử dụng | 5 năm |

Công ty TNHH MTV SX TM HẠNH MINH

- Số 1/10/15, KP.3, P. Tam Hòa, TP. Biên Hòa, Đồng Nai
- ĐT: 0613-895-340
- H.P: 0968-365-128
- E-mail: happymedtech@gmail.com



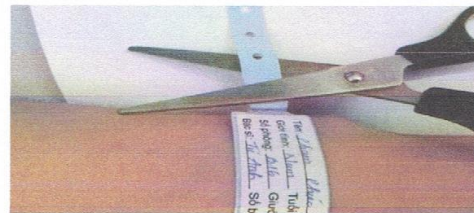
Ghi thông tin người bệnh lên lắc tay



Lựa chọn cho vừa kích thước tay của người bệnh



Cố định lắc tay theo kích thước phù hợp



Cắt bỏ phần thừa (hoặc không cần cắt bỏ)



Sau khi sử dụng xong, dùng kéo để cắt bỏ

Lưu ý:

- Chỉ sử dụng viết bi (viết nguyên tử) để viết lên vòng nhận dạng
- Vòng nhận dạng chỉ sử dụng được 1 lần, sau khi cài dây bấm nút lại không thể mở ra