


HƯỚNG DẪN SỬ DỤNG

Máy ly tâm Microlitre & Haematocrit, model: NF048

I. Cấu tạo



1. Nắp

2. Chốt khóa cửa

3. Nắp đệm

4. Lòng máy

5. Rotor


6. Mở nắp thủ công

7. Bảng điều khiển

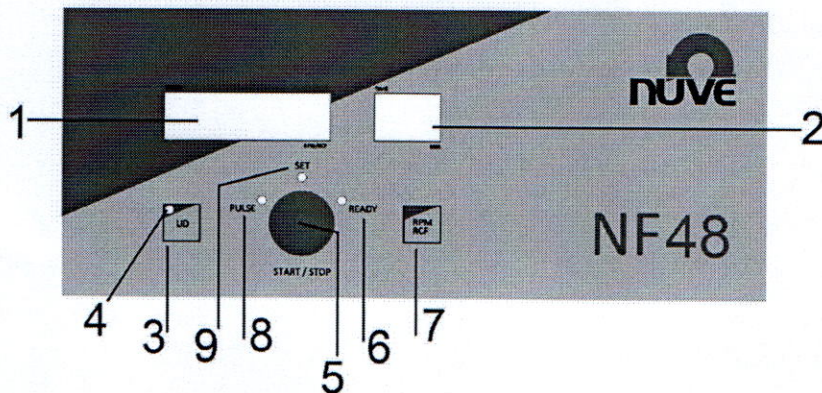
8. Công tắc, cầu chì, ổ cấp điện



GIÁM ĐỐC
Nguyễn Văn Phi



II. Hướng dẫn vận hành



1. Màn hình hiển thị

Màn hình hiển thị thông số cài đặt: Tốc độ, lực ly tâm, các cảnh báo, lỗi xảy ra.....

2. Hiển thị thời gian

Hiển thị thời gian chạy từ 1 phút. đến 99 phút. và giữ vị trí (H).

3. Khóa Cửa

Mở nắp nếu đèn báo nắp bật sáng

4. LED chỉ báo nắp

Nó bật lên nếu nắp vẫn mở hoặc không được đóng đúng.

5. Nút xoay ENCODER

Xoay theo chiều kim đồng hồ và ngược chiều kim đồng hồ, đến menu chương trình, đặt giá trị và lựa chọn

6. LED READY

Đèn chỉ ra rằng thiết bị đã sẵn sàng để chạy.

7. Phím RPM/RCF

Kiểm tra giá trị RPM hoặc RCF trong quá trình hoạt động.

8. PULSE Led

Đèn cho biết rằng người dùng đang ở trong menu chương trình.

9. Đèn LED menu

Đèn chỉ ra rằng người dùng đang ở trong menu cài đặt.

