

HƯỚNG DẪN SỬ DỤNG THIẾT BỊ TẬP PHỤC HỒI CƠ CHÂN

Model : AMETYST



MỤC LỤC

1. Phạm vi sử dụng
 2. Thông số kỹ thuật và kích thước của sản phẩm
 3. Cấu tạo của sản phẩm
 4. Ý nghĩa của những dấu hiệu, biểu tượng trên sản phẩm
 5. Hướng dẫn sử dụng
 6. Sửa chữa và bảo dưỡng
 7. Điều kiện bảo hành và khiếu nại
- Thẻ bảo hành
Điều kiện phù hợp

1. PHẠM VI SỬ DỤNG

Thiết bị tập phục hồi cơ chân (Ghế tập cơ tứ đầu đùi) cho phép thực hiện việc tập luyện và kéo căng cơ chân. Những bài tập này có thể điều chỉnh phù hợp với mỗi cá nhân tùy theo yêu cầu của người dùng. Sức nặng/ trọng lượng ở phần dưới và và góc tập có thể điều chỉnh được. Cấu trúc thép phủ sơn, tựa chân là thép bọc crom, lưng ghế phía sau có thể điều chỉnh.

2. THÔNG SỐ KỸ THUẬT

2.1 Kích thước:

- Chiều dài: 170cm
- Chiều rộng 100 cm
- Chiều cao: 72cm
- Chiều cao tính từ đầu ghế: 161cm
- Giới hạn góc xoay cho phép: $-20^{\circ}/+ 90^{\circ}$

2.2 Thông số kỹ thuật:

Ghế không quy định chiều cao tiêu chuẩn – không có nguồn cung cấp điện

2.3 Điều kiện sử dụng:

2.3.1 Lưu ý: Tránh để sức nặng đặt lên sản phẩm có tải trọng vượt quá 130Kg

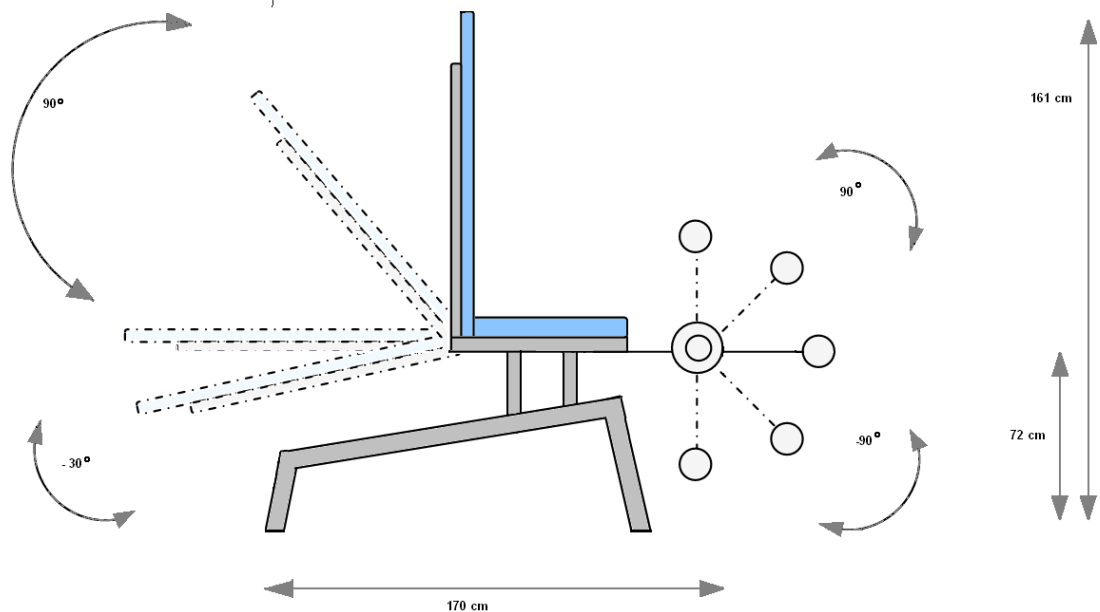
2.3.2 Nhà sản xuất không có trách nhiệm bảo hành khi sản phẩm bị hỏng hóc hoặc bị phá hủy trong các trường hợp sau:

- Khi sản phẩm đã bị sửa chữa qua bởi người không có tay nghề và kỹ năng chuyên môn tốt
- Trong quá trình sửa chữa không sử dụng linh kiện gốc
- Và cho trường hợp việc hỏng hóc gây ra bởi lỗi do khách hàng sử dụng

3. CẤU TẠO CỦA SẢN PHẨM

Khung đỡ của sản phẩm được làm bằng thép hình. Toàn bộ khung dựa trên mặt đất. Đệm tựa lưng của sản phẩm tăng hay giảm có thể điều chỉnh thủ công bằng các khóa chốt. Cấu trúc thép phía trước của sản phẩm là nơi đặt và điều chỉnh áp lực.

Trọng lực được điều chỉnh bởi một khóa tròn. Trọng tải có thể đặt bất cứ khoảng cách nào trên khung đỡ trong khoảng từ 0 – 27 cm. Việc tăng hay giảm sức nặng tùy thuộc vào độ nghiêng của của phần đỡ lưng.



4. GIẢI THÍCH KÝ HIỆU



Nhà sản xuất



Ngày sản xuất



Lưu ý, xem tài liệu đính kèm

SN

Số seri

Sản phẩm đáp ứng tiêu chuẩn 2007/47/EC



Áp dụng loại B



5. HƯỚNG DẪN SỬ DỤNG

5.1 Tựa lưng

Dùng tay kéo chốt ở bên cạnh và đẩy chốt 2 lên. Sau khi đệm tựa đạt độ cao mong muốn, kéo chốt lại tương ứng với khi mở. Cách thức khóa chốt tương ứng với cách thức mở.



5.2 Trọng lượng

Trọng lượng được điều chỉnh ở phía đầu bên ngoài, và được cố định bằng vít chốt ở rìa mép gờ phía cuối. Phần thép bên trong được bao bọc bởi đệm mút tập nơi mà người tập móc chân để luyện tập.


Trước khi tập các bài tập vùng đùi, người tập phải được cố định trong đường băng tập phù hợp. Phạm vi đường băng tập được cố định bằng cách khóa các lỗ tròn.

Trước khi xác định bài tập nâng. Chốt cố định bằng cách sử dụng chốt khóa lại.




5.3 Quy định ép cánh tay trong mặt phẳng nằm ngang

Đứng tại vị trí bị chặn bởi hai khóa tròn được đánh dấu trong hình (a). Để thay đổi vị trí của nó cần thực hiện: nới lỏng các khóa bằng cách xoay theo chiều kim đồng hồ (b), kéo khoảng cách phù hợp (để trục quay là trục trên đầu gối) (c), khóa ngược lại vít (d) để hỗ trợ chống trượt.



5.4 Quy định độ cao cánh tay (tương ứng với chiều dài của tay, chân người tập)


Quy định yêu cầu về chiều cao cánh tay thực hiện theo các bước sau: mở khóa tròn (a) theo hướng ngược chiều kim đồng hồ, điều chỉnh chiều cao của trục dọc (b), vặn lại khóa.



5.5 Quy định của góc cánh tay

Thực hiện các hoạt động theo quy định của góc cánh tay:

Nới lỏng các chốt (a,b) theo hướng ngược chiều kim đồng hồ, điều chỉnh trọng lượng theo hướng mũi tên (c), xác định góc độ thích hợp sau đó vặn chặt chốt (d)




5.6 Điều chỉnh phần vai để tạo các bài tập phần trên

Các bước cần thiết để cài đặt việc tập phần trên cũng tương tự như điều chỉnh độ cao cánh tay: tháo các chốt (a), kéo thanh trụ xuống (b, c), xoay 180 độ và đặt ống dẫn đến, khóa chốt (sau khi điều chỉnh được chiều cao mong muốn) (e)



5.7 Phạm vi chuyển động

Để cài đặt giới hạn chuyển động yêu cầu thực hiện các bước sau: tháo một trong các chốt (a, b), chèn chúng theo phạm vi mong muốn (một trong các lỗ - c)



6. SỬA CHỮA VÀ BẢO DƯỠNG

6.1 Bảo dưỡng các bộ phận của sản phẩm

Định kỳ 6 tháng hoặc sau bất kỳ khoảng thời gian nào thiết bị được sử dụng với trọng tải nặng, tất cả các vít trên khung sản phẩm đều phải được kiểm tra cẩn thận.

Trong trường hợp nghe thấy có tiếng kêu ở vòng bi hay các bộ phận khác của sản phẩm nên dùng dầu nhờn dạng xịt hoặc dạng lỏng cho sản phẩm.

6.2 Vệ sinh sản phẩm

Sản phẩm phải được giữ sạch sẽ. Bề mặt nên được làm sạch bằng nước ấm và chất tẩy rửa nhẹ. Sau khi sấy khô, chà nhẹ bằng cosmetic alcohol. Khung kim loại nên được lau bằng vải ngâm trong dung dịch của chất tẩy rửa nhẹ.

7. ĐIỀU KIỆN BẢO HÀNH VÀ KHIẾU NẠI

”Ac international east” z o.o chịu trách nhiệm về bất kỳ khiếm khuyết hay lỗi nào trong quá trình sử dụng trong thời hạn bảo hành kể từ ngày bán.

Thời hạn bảo hành của Ametyst là 12 tháng kể từ ngày sản phẩm được lắp đặt cho người nhận.

Nếu sản phẩm không được lắp đặt vào đúng ngày giao hàng, thời hạn bảo hành có thể được tăng thêm (nhưng không quá 18 tháng kể từ ngày xuất hóa đơn)

Điều kiện bảo hành sẽ được đảm bảo tuân thủ nghiêm ngặt nếu sản phẩm của chúng tôi được sử dụng phù hợp với nguyên tắc và mục đích sử dụng của nó.

Bất kỳ phần nào, khiếu nại hay yêu cầu bảo hành phải được thông báo trong vòng 60 ngày kể từ ngày sản phẩm bắt đầu được lắp đặt cho đến trước khi kết thúc thời hạn bảo hành

Yêu cầu bảo hành cần bao gồm các thông tin dưới đây:

- Tên thiết bị
- Loại thiết bị hoặc model
- Số seri
- Mã số thuế
- Mô tả chính xác lỗi, hỏng hóc của sản phẩm cần bảo hành
- Người liên lạc và số điện thoại cần liên lạc

Điều kiện:

1. "Ac international east" z.o.o cam kết sửa chữa miễn phí hoặc mua lại sản phẩm để thay thế sản phẩm mới – với điều kiện khách hàng phải đảm bảo được rằng nguyên nhân gây ra hỏng hóc là do lỗi của nhà sản xuất.
2. Người mua có trách nhiệm tuân theo hướng dẫn sử dụng phù hợp đính kèm với sản phẩm. Việc bảo hành không bao gồm sửa chữa những lỗi hay khuyết tật phát sinh do thực hiện không đúng thậm chí ngược hẳn lại về cách sử dụng, lưu giữ, xử lý không đúng cách, các hoạt động bảo trì và bán hàng sau sự cố.
3. Việc bảo hành không bao gồm bảo hành các bộ phận bị hao mòn do quá trình sử dụng thông thường. Việc bảo hành cũng không bao gồm bảo dưỡng các thiết bị, đồ dùng được cung cấp trong quá trình cài đặt, chẳng hạn như bảo dưỡng và bôi trơn dầu mỡ, vận chuyển mỗi các ốc vít hay van khóa, điều khiển các bộ phận nối riêng.
4. Các khiếu nại, phàn nàn về lỗi của sản phẩm phải được thông báo ngay tại thời điểm giao hàng. Các đơn vị bán hàng, người quảng cáo nên chỉ rõ khiếm khuyết, ngày và trường hợp xảy ra sự cố, và nên hợp tác với đơn vị bảo hành để đơn vị bảo hành thực hiện đúng nhiệm vụ của mình.
5. Việc sửa chữa sản phẩm hỏng, lỗi phải được thực hiện trong khoảng thời gian nhất định, không vượt quá 21 ngày. Tuy nhiên, trong trường hợp đặc biệt nếu sản phẩm lỗi không thể sửa chữa được, nhà bảo hành phải có trách nhiệm thông báo lý do không thể sửa chữa sản phẩm được đúng hạn theo như đã cam kết, sau đó ký kết thỏa thuận mới phù hợp với hoàn cảnh, thời hạn bảo hành, và việc sửa chữa.
6. Việc thay thế miễn phí sản phẩm mới cho sản phẩm bị lỗi, hỏng chỉ xảy ra nếu như việc sửa chữa không được thực hiện kịp thời nhằm đảm bảo hoạt động hoàn hảo, cung cấp các điều kiện kỹ thuật chắc chắn cho sản phẩm
7. Việc bảo hành được thực hiện bởi "Ac international east"

Các trường hợp loại trừ bảo hành:

- Thiệt hại phát sinh do kết quả hoạt động khó khăn, việc bảo dưỡng và lưu giữ sản phẩm:
 - √ Điểm tựa đầu vượt quá tải so với tải trọng bình thường đã được chỉ rõ trong hướng dẫn
 - √ Mặt sản phẩm chịu tải vượt quá tải trọng bình thường đã được chỉ rõ trong hướng dẫn
 - √ Sản phẩm bị sử dụng không đúng so với tài liệu hướng dẫn đi kèm.
- Việc hao mòn, hỏng hóc gây ra bởi việc sử dụng sản phẩm trong các điều kiện không phù hợp
- Chất tẩy rửa trong quá trình bảo trì, làm sạch sản phẩm được sử dụng là chất tẩy rửa mạnh, không chuyên dụng dành cho các bề mặt sơn, da bọc ghế nhân tạo (kết quả có thể dẫn tới chẳng hạn như sự đổi màu hoặc bị ăn mòn của sản phẩm)
- Sản phẩm thiếu sự bảo dưỡng (ví dụ: nghe thấy vòng bi phát ra tiếng kêu nhưng không có bất kỳ dấu hiệu nào bảo dưỡng sản phẩm chẳng hạn như dùng dầu bôi trơn)
- Lốp cách điện của dây cáp và trụ cắm bị nghiêng, phá vỡ hoặc mài mòn
- Thực hiện việc sửa chữa (ví dụ như thay thế phụ tùng) hoặc bất kỳ việc nào khác với một đơn vị thứ 3.

Bất kỳ hoạt động sửa chữa, bảo dưỡng, kiểm tra định kỳ hàng năm về an toàn sản phẩm phải được thực hiện bởi các đại lý ủy quyền của công ty "Ac international east" z.o.o trong trường hợp mất phiếu bảo hành

1. Nhà sản xuất đảm bảo với khách hàng về chất lượng cũng như chức năng của sản phẩm
2. Thời hạn bảo hành là 12 tháng kể từ ngày sản phẩm được bán, tuy nhiên không quá 18 tháng kể từ ngày sản phẩm được bán cho các nhà phân phối người sẽ bán lại sản phẩm cho khách hàng
3. Trong suốt thời hạn bảo hành, nhà cung cấp sẽ sửa chữa trong vòng 21 ngày sau khi khiếm khuyết được thông báo, thời hạn sử dụng sẽ được cộng thêm thời gian sử dụng cho việc sửa chữa các lỗi phát sinh từ sản phẩm.
4. Thời hạn bảo hành sẽ được cộng thêm cả thời gian sửa chữa, bắt đầu từ ngày lỗi được thông báo

5. Nhà sản xuất có nghĩa vụ phải hạn chế nghiêm ngặt nhằm sửa chữa những lỗi gây ra bởi ứng dụng thiếu vật liệu hoặc lỗi sản xuất
6. Việc bảo hành không bao gồm sửa chữa các lỗi gây ra bởi người sử dụng, đặc biệt là:
 - Lưu giữ, bảo quản không thích hợp, sử dụng không đúng cách
 - Sửa chữa hoặc sử dụng dịch vụ tại nơi không được ủy quyền, thay đổi cấu trúc, làm lại sản phẩm
 - Hỏng hóc trong quá trình vận chuyển nếu việc vận chuyển được thực hiện bởi chính khách hàng
 - Bảo dưỡng không đúng cách
7. Việc thay thế các bộ phận không được bao gồm bởi bảo hành này
8. Mọi khiếu nại, phàn nàn nên được thông báo cho nhà sản xuất hoặc công ty bán sản phẩm
9. Các cách sửa chữa được chuyển nhượng bởi nhà bảo hành
10. Điều kiện cơ bản cho một yêu cầu bảo hành là hóa đơn, việc bảo hành có thể là thay thế tùy theo yêu cầu của người mua.

