


# MÁY TRỢ THÍNH MIMITAKARA UP-6S31

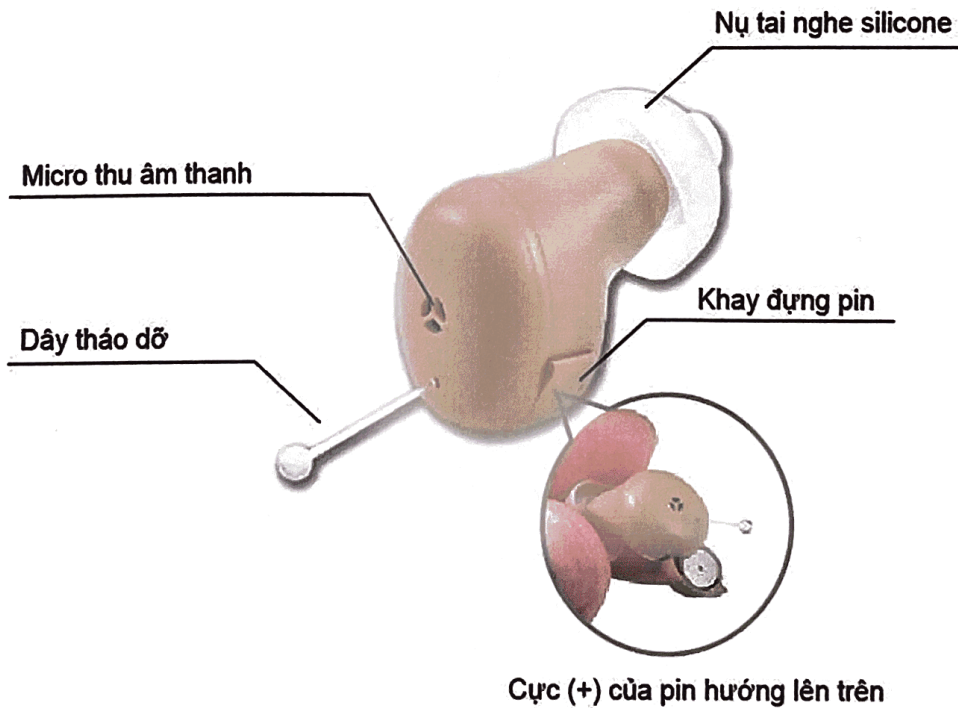
## TÀI LIỆU HƯỚNG DẪN SỬ DỤNG

### Danh sách phụ kiện


- Hộp đựng thiết bị trợ thính x1
- Nụ tai nghe silicone (size siêu nhỏ, M và L) x3
- Chổi làm sạch x1
- Thiết bị chính có gắn sẵn nụ tai nghe (size M) x1




### Mô tả sản phẩm



### Hướng dẫn sử dụng



**Bước 1:** Lắp pin vào ngăn chứa pin bằng đầu nam châm của chổi làm sạch, sau đó đóng nắp pin. Lưu ý: Lắp pin sao cho cực (+) hướng lên trên.



**Bước 2:** Dùng ngón tay ấn vào lỗ micro để ngăn bộ thu âm phát tiếng hú, sau đó đưa từ từ thiết bị trợ thính vào ống tai.



**Bước 3:** Lắp chặt thiết bị trợ thính và đưa vào ống tai.



**Bước 4:** Khi lấy thiết bị trợ thính ra, vui lòng kéo chậm và nhẹ nhàng dây tháo dỡ, và từ từ kéo thiết bị ra khỏi ống tai.

### Cảnh báo

- Nên tuân theo hướng dẫn sử dụng nhằm tránh ảnh hưởng đến người dùng và tránh hư hại thiết bị.
- Thiết bị trợ thính nên để xa tầm tay trẻ em.
- Tháo thiết bị trước khi ngủ.
- Tháo thiết bị trước khi tập luyện thể thao mạnh để tránh hư hại máy.
- Tháo thiết bị trước khi sử dụng điện thoại di động vì sóng radio sẽ gây nhiễu thiết bị trợ thính.
- Thiết bị trợ thính phải được giữ khô ráo. Không làm ẩm thiết bị, không sử dụng nước xịt tóc khi mang thiết bị. Tháo thiết bị trước khi tắm gội.

Ghi chú: Vui lòng bỏ thiết bị trợ thính và pin một cách an toàn.

Người đại diện hợp pháp của công ty  
Giám đốc



NGUYỄN HOÀNG PHƯƠNG

