

Bộ kim đường rò động mạch

Hướng dẫn sử dụng

Sử dụng một lần, **KHÔNG TÁI SỬ DỤNG**

KHÔNG sử dụng khi bao bì sản phẩm bị hư hỏng

Đọc kỹ hướng dẫn trước khi sử dụng

Hạn sử dụng: 3 năm

[Thông tin sản phẩm]

CHỈ ĐỊNH: Bộ kim đường rò động mạch được thiết kế chọc dò động mạch để tiến hành lọc máu.

CHỐNG CHỈ ĐỊNH: Hiện chưa phát hiện chống chỉ định nào khi sử dụng bộ kim đường rò động mạch.

THẬN TRỌNG: (1) Bộ kim đường rò động mạch tương thích với các thương hiệu và mẫu máy lọc máu chạy thận nhân tạo khác hiện có trên thị trường. (2) Bộ kim đường rò động mạch được tiệt trùng bằng khí ethylene oxide, được tiệt trùng, không chứa pyrogen và hạn sử dụng 3 năm kể từ ngày sản xuất. (3) Trước khi sử dụng sản phẩm, vui lòng kiểm tra bao bì sản phẩm phải còn nguyên vẹn. (4) Chỉ nên để nhân viên y tế đã được đào tạo sử dụng sản phẩm. (5) Sau khi sử dụng, tất cả máu trong dây phải được chảy trở lại bệnh nhân, sau đó tất cả các kẹp phải được đóng lại. Cuối cùng, tháo Bộ kim đường rò động mạch và các phụ kiện khác. Tất cả sẽ được đặt vào một thùng chứa chất thải đặc biệt và tiêu hủy theo các quy định lâm sàng. (6) Không lưu trữ ở nhiệt độ cao, ánh nắng trực tiếp và môi trường ẩm ướt. (7) Thời gian sử dụng là 4h. (8) Đọc kỹ hướng dẫn trước khi sử dụng.

CẢNH BÁO: (1) Chú ý kim tiêm có thể làm tổn thương trong khi sử dụng hoặc vứt bỏ có thể gây thương tích hoặc nhiễm trùng. (2) Khi nối với dây máu chạy thận nhân tạo, nên được đưa thẳng và gắn chặt. Nếu đưa vào một góc nghiêng, sẽ có nguy cơ bị rò rỉ máu hoặc giảm huyết áp. (3) Không truyền thuốc không tương thích với PVC. Nó có thể làm thay đổi hiệu quả của thuốc do phản ứng hóa học gây ra. (4) Việc ngấm còn vào sẽ gây ra các vết nứt và rò rỉ. (5) Áp suất dương tối đa cho sản phẩm này không quá +66,5kPa, áp suất âm tối đa không quá -66,5kPa.









TÁC DỤNG PHỤ: Phình mạch, huyết khối / tắc AVF, hẹp AVF, nhiễm trùng, chảy máu / đông máu / thâm nhiễm, tổn thương do kim (NSI), tuột kim, phù nề, dị ứng, rò rỉ, khoảng cách giữa kim và đường truyền.

BẢO QUẢN: Các sản phẩm được đóng gói phải được bảo quản trong môi trường sạch có nhiệt độ từ 0 ~ 40 °C, độ ẩm tương đối không quá 80%, sạch sẽ, thông thoáng, không có khí ăn mòn và không được ép đùn.

[Hướng dẫn sử dụng]

1. Sát trùng chỗ chọc kim theo quy trình điều trị lọc máu.
2. Kiểm tra bao bì không được hư hỏng trước khi sử dụng, lấy bộ kim ra khỏi bao bì và tháo nắp dây kim.
3. Giữ đốc kim và chọc vào vị trí đã sát trùng trước đó
4. Sau khi máu chảy về catheter đóng kẹp lại.
5. Cố định kim bằng băng keo y tế.
6. Chọc kim thứ hai theo như các bước nêu trên.
7. Vận bộ phận bảo vệ đầu nối, kết nối nó với dây máu chạy thận nhân tạo, mở kẹp, bắt đầu lưu thông máu.
8. Sau khi điều trị, đóng nắp, cố định bằng băng keo y tế, tháo tất cả các kim, và xử lý chúng theo quy định của rác thải y tế.

[Chú thích nhãn]

	Số lô		Hạn sử dụng		Đạt theo tiêu chuẩn Châu Âu
	Không tái sử dụng		Đọc kỹ hướng dẫn sử dụng trước khi dùng		Không sử dụng nếu bao bì bị hư hỏng
	Cảnh báo		Tiệt trùng bằng khí ethylene oxide		

[Bảo hành]

- Nhà sản xuất đảm bảo rằng các sản phẩm được sản xuất phù hợp với các yêu cầu kỹ thuật của sản phẩm và các yêu cầu của YY0267.
- Nếu sản phẩm có vấn đề trong thời hạn sử dụng kể từ ngày sản xuất, bạn có thể liên hệ để thay thế sản phẩm.
- Nhà sản xuất chỉ chịu trách nhiệm về chất lượng của sản phẩm khi lần đầu tiên sản phẩm được sử dụng đúng với các yêu cầu của sách hướng dẫn sử dụng sản phẩm. Nhà sản xuất sẽ không chịu trách nhiệm về bất kỳ thiệt hại trực tiếp hoặc gián tiếp nào đối với sản phẩm hoặc bất kỳ thiệt hại nào đối với sản phẩm do người sử dụng không tuân theo hướng dẫn sử dụng.

[Thông tin nhà sản xuất]

Nhà sản xuất: Chengdu OCI medical devices CO., LTD.

Địa chỉ nhà sản xuất: No.2401, West Port Avenue, Southwest Airport Economic Development Zone, Shuangliu County, Chengdu, Sichuan Province, China

Post code: 610299

Tel.: +86-28-67085899

Fax: +86-28-67085880

Email: oci@cd-oci.com

[Đại diện được ủy quyền ở Châu Âu]

Lepu Medical (Europe) Cooperatief U.A.

Abe Lenstra Boulevard 36, 8448 JB, Heerenveen, The Netherlands

Tel: +31-515-573399

Fax: +31-515-760020

[Thông số kỹ thuật]

Model	Loại	OD (mm)	Chiều dài (mm)	Màu đốc kim
OCI-14G	Kim chạy thận	2.10±0.01	25±2	Tím
		2.10±0.01	32±2	
OCI-15G		1.85±0.01	25±2	Be
		1.85±0.01	32±2	
OCI-16G		1.65±0.01	25±2	Xanh lá
		1.65±0.01	32±2	
OCI-17G		1.50±0.01	25±2	Cam
		1.50±0.01	32±2	