

CE

HƯỚNG DẪN SỬ DỤNG

BỘ TRỢ CỤ LÔNG

TÓM TẮT

Bộ trợ cụ lông Diamesh là một bộ các dụng cụ phẫu thuật được sử dụng để cố định các sản phẩm Diamesh, cần được quản lý nghiêm túc và cẩn thận để khử trùng và vận chuyển.

Bộ trợ cụ lông Diamesh có hai mẫu với các thành phần khác nhau: QXB-10, QXB-84.

THÀNH PHẦN VÀ CHỨC NĂNG

Thành phần và chức năng Diamesh (Model số: QXB-10, QXB-84)

STT	Tên	Chức năng
1	Bộ hỗ trợ cấy implant Mesh	Đối với việc cố định tạm thời mesh
2	Bộ khuếch tán xương I/II/III	Để thu nhỏ ghép xương
3	Bộ giữ Mesh	Để giữ và mesh
4	Bộ khuếch tán Mesh Impactor I/II/III, IV	Để chèn mesh
5	Bộ cắt Mesh	Để cắt mesh

MỤC ĐÍCH

Bộ trợ cụ lông Diamesh dùng cho phẫu thuật cố định mesh.

KỸ THUẬT GIẢI PHẪU

Bước a: Thực hiện một vết rạch và loại bỏ các đốt sống có bệnh.

Bước b: Phục hồi chiều cao bình thường của không gian giữa các thân đốt sống với sự giúp đỡ của bộ phân tán

Bước c: Tháo vật liệu đĩa và xương mềm vào đĩa cuối.

Bước d: Đo khoảng cách cần được thay thế bằng mesh, và chọn mesh có chiều dài thích hợp.

Gắn ghép xương vào mesh.

Bước e: Lắp mesh vào không gian chuẩn bị giữa các thân đốt sống, và sau đó sử dụng bộ khuếch tán mesh để điều chỉnh vị trí của mesh.

Bước f: Loại bỏ các bộ phân tán và sửa chữa các implant gắn nội bộ khác.

CHÚ Ý

- 1) Bộ dụng cụ phải được khử trùng trước khi sử dụng;
- 2) Sau khi sử dụng, làm sạch và làm khô tất cả dụng cụ, ngăn ngừa chổ rỉ.








BẢO QUẢN

Bộ dụng cụ nên được bảo quản trong độ ẩm tương đối dưới 80%, không có khí ăn mòn và phòng chứa được thông gió tốt.

KHIẾU NẠI

Bất cứ khi nào các chuyên gia (khách hàng hoặc người sử dụng) không hài lòng với dịch vụ của chúng tôi, hoặc họ có thắc mắc về chất lượng sản phẩm, tình trạng chứng nhận, độ bền, trách nhiệm, an toàn, hiệu quả và / hoặc hiệu suất, họ được chào đón thông báo cho đại diện bán hàng. Nếu có bất kỳ sự cố hoặc hư hỏng nào về đặc tính và / hoặc hiệu năng của sản phẩm, cũng như bất kỳ sự không phù hợp nào trong hướng dẫn sử dụng có thể dẫn đến hoặc có thể dẫn đến tử vong của bệnh nhân hoặc tình trạng sức khỏe xấu đi nghiêm trọng, xin vui lòng thông báo ngay cho chúng tôi qua điện thoại hoặc fax. Bằng cách vui lòng cung cấp càng nhiều thông tin có thể như nhận dạng sản phẩm (tên sản phẩm, hóa đơn, số lô), bản chất của khiếu nại, mô tả sự cố và trình tự của nó, cũng như các dữ liệu kỹ thuật hữu ích khác ví dụ như cây ghép chính nó, X quang, vv, để hỗ trợ điều tra thêm

GIẢI THÍCH CÁC DẤU HIỆU VÀ CHỮ VIẾT TẮT SỬ DỤNG TRÊN NHÃN SẢN PHẨM

Dấu hiệu và chữ viết tắt	Giải thích
	Thông tin nhà máy
	Thông tin đại diện châu Âu
	Số Catalogue
	Số lô
	Đọc kỹ hướng dẫn trước khi dùng
	Chứng chỉ CE với số chứng nhận trên thân
	Nhãn hiệu được đăng kí
QTY	Số lượng
SS	Thép không gỉ

THÔNG TIN CHO KHÁCH HÀNG HOẶC KHIẾU NẠI, XIN LIÊN HỆ



Shanghai International Holding Corp. GmbH (Europe)

Eiffestraße 80,20537 Hamburg Germany

Tel: 49-40-2513175 Fax: 49-40-255726

Email: antonjin@yahoo.com.cn



Changzhou Kanghui Medical Innovation Co., Ltd

No.11, North Changjiang Road, Xinbei Zone, Changzhou, Jiangsu, China

Tel: +86-519-85139851 +86-519-85139837(service)

Fax: +86-519-85129228 +86-519-85139830 (service)

Postal code: 213022

Email: kanghui@vip.163.com

THẬN TRỌNG: Sản phẩm này bị hạn chế bán bởi hoặc bán theo yêu cầu của bác sĩ phẫu thuật hoặc bác sĩ chỉnh hình được cấp phép.

Tp. HCM, ngày 26 tháng 06 năm 2017

