

STT	Mã ICC	Tên sản phẩm
#1	22771	ActiveLife One-Piece Drainable Pouch

HƯỚNG DẪN SỬ DỤNG



Đọc hướng dẫn sử dụng khi dùng.



Chỉ sử dụng một lần.

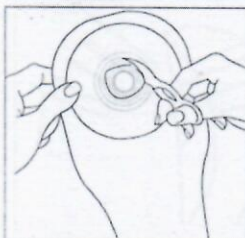
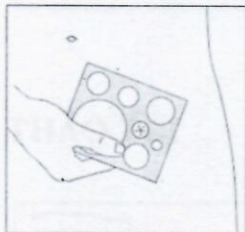
Để kiểm soát phân tử hậu môn nhân tạo.

THẬN TRỌNG: Cần thận trọng khi sử dụng các sản phẩm dán quanh hậu môn nhân tạo bị sa, đặc biệt là khi liên quan đến chứng phình niệu quản. Hiếm khi có báo cáo về sự xuất hiện của các sản phẩm dính trong nước tiểu thu được của những bệnh nhân này. Nếu phát hiện có cặn sản phẩm dính trong nước tiểu, cần đánh giá khả năng tiếp tục sử dụng sản phẩm hay không, và có kế hoạch điều trị phù hợp.

CHUẨN BỊ TÚI

Vùng da xung quanh phải được vệ sinh sạch, lau khô và không dính dung môi hay chất nhờn nào.

Với túi đo cắt

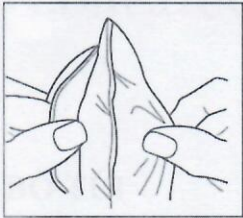


- Đo kích cỡ hậu môn nhân tạo với bộ dụng cụ đo kèm theo.
- Tách rời phần túi và để trước khi cắt
- Dùng các đường vẽ kích cỡ sẵn có, cắt theo kích thước vừa đo được từ trong ra, bằng cựa với hậu môn nhân tạo
- **KHÔNG** cắt ra ngoài vòng tròn lớn nhất

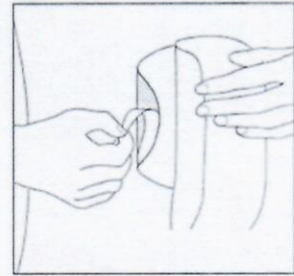
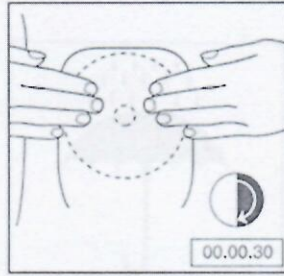
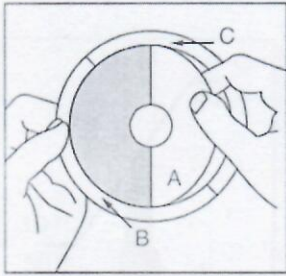
TỔNG GIÁM ĐỐC



Nguyễn Nicholas Văn Văn

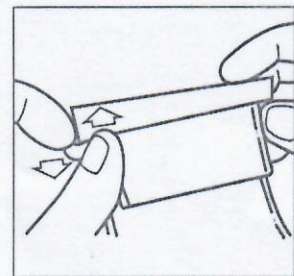
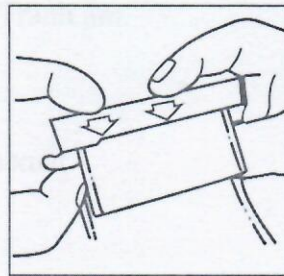
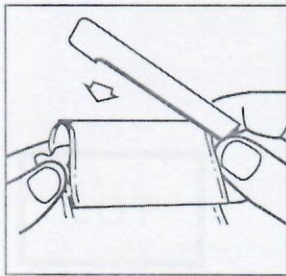


DÁN TÚI

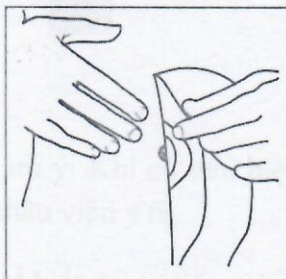


Tháo lớp giấy bảo vệ ở mặt dưới, dán quanh hậu môn nhân tạo.

GẮN KẸP



THÁO TÚI



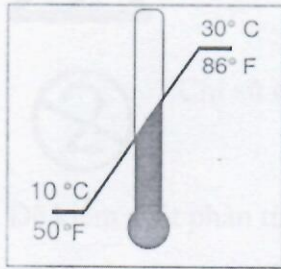
Sản phẩm vẫn có thể bám dính khi tắm, bơi lội. Lau khô ngay sau khi tiếp xúc với nước.

408003
CÔNG TY
TRÁCH MIỆM HỮU HẠN
CÔNG PHÁP
H.C
N-TP. HỒ

BỎ TÚI

Bỏ túi sau khi sử dụng xong theo quy định quản lý rác thải y tế của địa phương.

HƯỚNG DẪN SỬ DỤNG



ĐIỀU KIỆN BẢO QUẢN

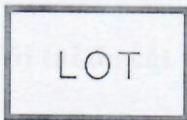
Nhiệt độ bảo quản

Giữ nơi khô ráo.

Tránh ẩm.

CHỖ ĐẶT TÚI

Yêu cầu: Luôn luôn niêm phong kín túi và giữ túi ở nơi khô ráo và tránh ánh sáng mặt trời.



Số lô sản xuất



Ngày hết hạn sử dụng

Lưu ý: Khi có dấu hiệu kích ứng, ngưng sử dụng sản phẩm và tham vấn ý kiến của nhân viên y tế.

Để biết thêm thông tin về sản phẩm, vui lòng xem tại: www.ConvaTec.com

