

STT	Mã ICC	Tên sản phẩm
#5	401501	SUR-FIT Natura Drainable Pouch Opaque Standard 38mm
	401502	SUR-FIT Natura Drainable Pouch Opaque Standard 45mm
	401503	SUR-FIT Natura Drainable Pouch Opaque Standard 57mm
	401504	SUR-FIT Natura Drainable Pouch Opaque Standard 70mm

## HƯỚNG DẪN SỬ DỤNG



Đọc hướng dẫn sử dụng khi dùng.

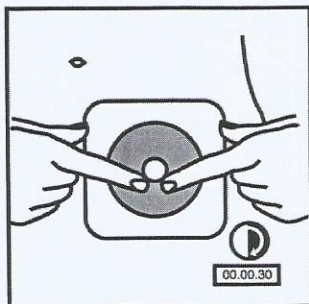


Chỉ sử dụng một lần.

Để kiểm soát phân tử hậu môn nhân tạo.

**THẬN TRỌNG:** Cần thận trọng khi sử dụng các sản phẩm dán quanh hậu môn nhân tạo bị sa, đặc biệt là khi liên quan đến chứng phình niệu quản. Hiếm khi có báo cáo về sự xuất hiện của các sản phẩm dính trong nước tiểu thu được của những bệnh nhân này. Nếu phát hiện có cặn sản phẩm dính trong nước tiểu, cần đánh giá khả năng tiếp tục sử dụng sản phẩm hay không, và có kế hoạch điều trị phù hợp.

### CHUẨN BỊ DA & DÁN ĐẾ

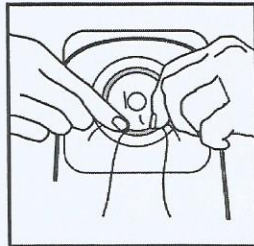
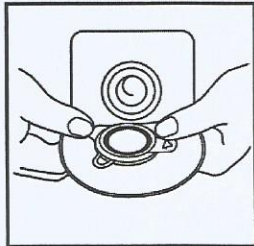
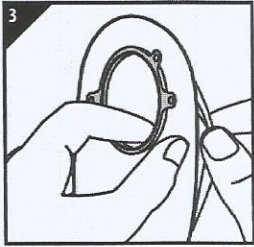


**TỔNG GIÁM ĐỐC**



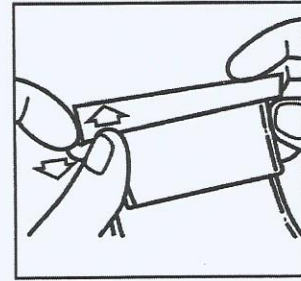
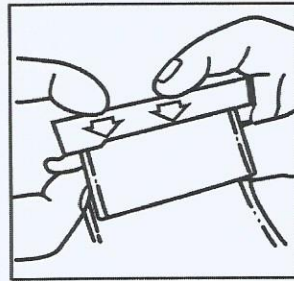
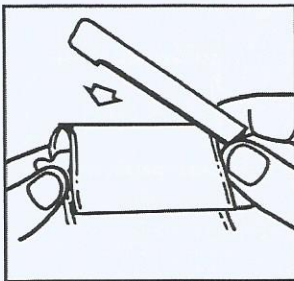
*Nguyễn Nicholas Văn Nguyễn*

## GẮN TÚI

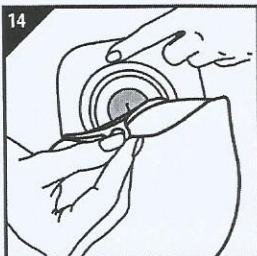


- Tách hai lớp mặt trước và sau túi cho một lượng không khí đi vào.
- Gắn túi vào đế sao cho 2 vòng nhựa trên túi và đế khớp với nhau
- Dùng ngón tay ấn vòng quanh vòng quanh để đảm bảo túi đã được gắn chắc chắn vào đế

## GẮN KẸP

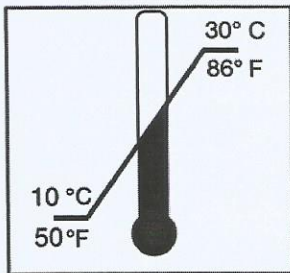


## THÁO TÚI



## BỎ TÚI

Bỏ túi sau khi sử dụng xong theo quy định quản lý rác thải y tế của địa phương.



## ĐIỀU KIỆN BẢO QUẢN

Nhiệt độ bảo quản

Giữ nơi khô ráo.

Tránh ẩm.



Số lô sản xuất



Ngày hết hạn sử dụng

Lưu ý: Khi có dấu hiệu kích ứng, ngưng sử dụng sản phẩm và tham vấn ý kiến của nhân viên y tế.

Để biết thêm thông tin về sản phẩm, vui lòng xem tại: [www.ConvaTec.com](http://www.ConvaTec.com)