



CÔNG TY TNHH THƯƠNG MẠI DỊCH VỤ Y TẾ MIỀN ĐÔNG

29/39 Đường số 6, Kp 2, P. Hiệp Bình Chánh, Q. Thủ Đức, Tp. HCM

Phone: (08) 54037942

E: huydang@eastmedical.vn

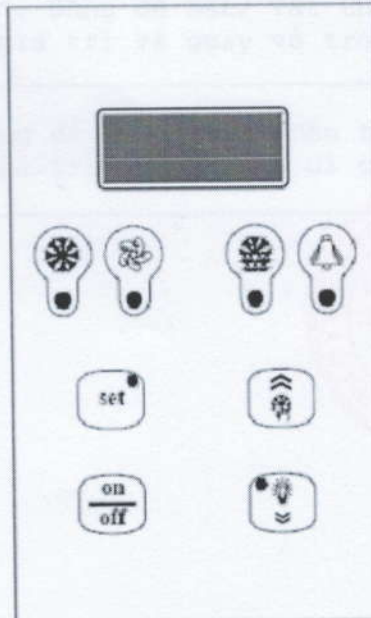
Hotline: 0975 598 995

W: www.eastmedical.vn

HƯỚNG DẪN SỬ DỤNG TỦ ĐỰNG XÁC




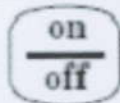

CHO CÁC MODEL: CEACA01, CEACZ01, CEACA02, CEACZ02, CEACA03, CEACZ03, CEACA04, CEACZ04, CEACA05, CEACZ05, CEACA06, CEACZ06, CEACA07, CEACZ07, CEACA08, CEACZ08, CEACA09, CEACZ09, CEACA10, CEACZ10, CEACA11, CEACZ11, CEACA12, CEACZ12, CEACA13, CEACZ13, CEACA14, CEACZ14, CEACA15, CEACZ15, CEACA16, CEACZ16, CEACA17, CEACZ17, CEACA18, CEACZ18, CEACA19, CEACZ19, CEACA20, CEACZ20, CEACA21, CEACZ21, CEACA22, CEACZ22, CEACA23, CEACZ23, CEACA24, CEACZ24, CEACA26, CEACZ26, CEACA27, CEACZ27, CEACA28, CEACZ28, CEACA29, CEACZ29, CEACA30, CEACZ30, CEACA31, CEACZ31, CEACA32, CEACZ32, CEACA33, CEACZ33, CEACA34, CEACZ34, CEACA45, CEACZ45, CEACA46, CEACZ46

HÃNG SẢN XUẤT: CEABIS BY VEZZANI SPA/ ITALIA








BIỂU TƯỢNG	MÔ TẢ
	LED màu xanh lá: Máy nén khí Tắt: Máy nén khí không hoạt động Sáng: Máy nén khí đang hoạt động Nhấp nháy: Bộ chuyển mạch đang xử lý (Chế độ chờ hoặc Kích hoạt chế độ bảo vệ)
	LED màu xanh lá: Quạt Tắt: Quạt không hoạt động Sáng: Quạt đang hoạt động Nhấp nháy: Bộ chuyển mạch đang xử lý (Chế độ chờ hoặc Kích hoạt chế độ bảo vệ)
	LED màu xanh lá: Rã đông Tắt: Chế độ rã đông chưa được kích hoạt Sáng: Chế độ rã đông đang hoạt động Nhấp nháy: Đang xử lý rã đông bằng tay, Chế độ rã đông đang xử lý



	(Chế độ chờ hoặc Kích hoạt chế độ bảo vệ)
	LED màu vàng: Báo động Tắt: Không có báo động Sáng: Đang báo động (và mạch báo động được kích hoạt)
	LED màu xanh lá: Phím Cài đặt Sáng: Điểm cài đặt được hiển thị Nhấp nháy: Cài đặt giảm Phím Inter: Được dùng để chọn cài đặt, truy cập các chương trình trong Menu, và xem trạng thái thiết bị (Ấn giữ 1 giây), truy nhập các chế độ làm việc, ấn giữ dưới 5 giây
	Phím "Tăng": Dùng để điều chỉnh quá trình rửa đồng thủ công (Ấn giữ trên 5 giây) cũng như tăng giá trị cài đặt và di chuyển trong Menu.
	Phím "Bật/ Tắt": Dùng để Bật/ Tắt thiết bị khi ấn giữ hơn 5 giây, xác nhận giá trị và quay về trong Menu.
	Phím "Giảm": Dùng để điều chỉnh đèn thủ công (Ấn giữ 1 giây), cũng như giảm giá trị cài đặt và di chuyển trong Menu.



Đặng Thanh Huy
GIÁM ĐỐC

	LED màu vàng: Báo động Tắt: Không có báo động Sáng: Đang báo động (và mạch báo động được kích hoạt)
	LED màu xanh lá: Phím Cài đặt Sáng: Điểm cài đặt được hiển thị Nhấp nháy: Cài đặt giảm Phím Inter: Được dùng để chọn cài đặt, truy cập các chương trình trong Menu, và xem trạng thái thiết bị (Ấn giữ 1 giây), truy nhập các chế độ làm việc, ấn giữ dưới 5 giây
	Phím "Tăng": Dùng để điều chỉnh quá trình rửa đồng thủ công (Ấn giữ trên 5 giây) cũng như tăng giá trị cài đặt và di chuyển trong Menu.
	Phím "Bật/ Tắt": Dùng để Bật/ Tắt thiết bị khi ấn giữ hơn 5 giây, xác nhận giá trị và quay về trong Menu.
	Phím "Giảm": Dùng để điều chỉnh đèn thủ công (Ấn giữ 1 giây), cũng như giảm giá trị cài đặt và di chuyển trong Menu.

