

Công ty TNHH IDS MEDICAL SYSTEMS

VIỆT NAM – Chi nhánh Hà Nội

Đc: Tầng 22, tòa nhà VCCI, số 9 Đào Duy Anh,
p.Phương Mai, q.Đống Đa, Hà Nội.



HƯỚNG DẪN SỬ DỤNG

BÀN KHÁM SIÊU ÂM ĐIỀU KHIỂN THỦY LỰC VÀ PHỤ KIỆN

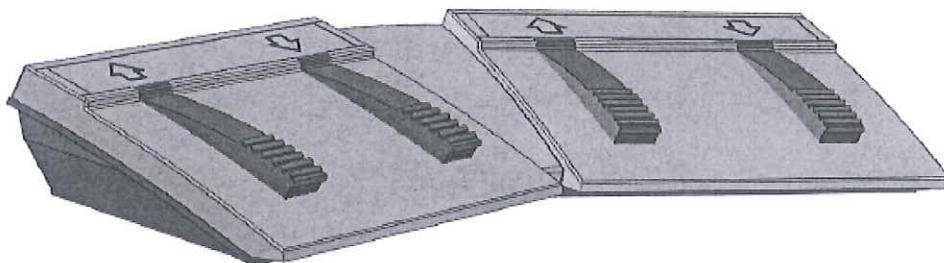
Model: 010-8251

Hãng sản xuất: Tarsus/ Thụy Điển

VIDEO

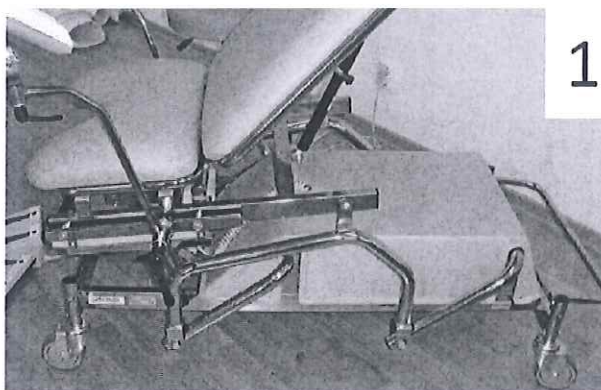


1.1 Nâng hạ độ cao



- Sử dụng cần thủy lực để nâng hạ độ cao bàn cho phù hợp.
- Pedal điều khiển là phụ kiện tiêu chuẩn.
- Điều khiển bằng tay là phụ kiện chọn thêm.
- Theo chiều mũi tên để điều chỉnh độ cao phù hợp.

1.2 Bệnh nhân chuẩn bị ngồi lên



Để đảm bảo an toàn tối đa, nhân viên cần giúp bệnh nhân ngồi đúng vào vị trí.

Trước khi khám:


- 1) Đặt bánh xe vào hướng như trong hình 1.
- 2) Khóa bánh bằng cách nhấn khóa trung tâm xuống dưới.
- 3) Đưa bàn về vị trí thấp nhất.

1.3 Điều chỉnh tựa lưng



Sử dụng tay cầm để điều chỉnh độ cao phù hợp của tựa lưng

1.4 Thay giấy



- 1) Xoay tay cầm hướng về phía mình
- 2) Đẩy trục sang bên trái
- 3) Lấy cuộn giấy hết và thay cuộn giấy mới vào
- 4) Đặt lại trục như cũ

